




H. AYUNTAMIENTO CONSTITUCIONAL DE TUMBISCATIO MICHOACÁN

2018-2021

"Municipio en Movimiento"



P-14

NORMA para armonizar la presentación de la información adicional a la iniciativa de la Ley de Ingresos.

F.F	C R I				CONCEPTOS DE INGRESOS	CRI (TUMBISCATIO) 2020		
	R	T	CL	CO		DETALLE	SUMA	TOTAL
1					NO ETIQUETADO			1,646,730
11					RECURSOS FISCALES			1,385,417
11	1	0	0	0	0	IMPUESTOS.		470,702
11	1	1	0	0	0	Impuestos Sobre los Ingresos.		0
11	1	1	0	1	0	Impuesto sobre loterías, rifas, sorteos y concursos	0	
11	1	1	0	2	0	Impuesto sobre espectáculos públicos	0	
11	1	2	0	0	0	Impuestos Sobre el Patrimonio.		438,986
11	1	2	0	1	0	Impuesto predial.		438,986
11	1	2	0	1	0	Impuesto predial urbano	312,131	
11	1	2	0	1	0	Impuesto predial rústico	126,855	
11	1	2	0	1	0	Impuesto predial ejidal y comunal	0	
11	1	2	0	2	0	Impuesto sobre lotes baldíos, sin bardear o falta de banquetas	0	
11	1	3	0	0	0	Impuesto Sobre la Producción, el Consumo y las Transacciones.		13,003
11	1	3	0	3	0	Impuesto sobre adquisición de inmuebles	13,003	
11	1	7	0	0	0	Accesorios de Impuestos.		18,713
11	1	7	0	2	0	Recargos de impuestos municipales	17,093	
11	1	7	0	4	0	Multas y/o sanciones de impuestos municipales	1,620	
11	1	7	0	6	0	Honorarios y gastos de ejecución de impuestos municipales	0	
11	1	7	0	8	0	Actualizaciones de impuestos municipales	0	
11	1	8	0	0	0	Otros Impuestos.		0
11	1	8	0	1	0	Otros impuestos	0	
11	1	9	0	0	0	Impuestos no Comprendidos en la Ley de Ingresos Causados en Ejercicios Fiscales Anteriores Pendientes de Liquidación o Pago.		0



H. AYUNTAMIENTO CONSTITUCIONAL DE TUMBISCATÍO MICHOACÁN

2018-2021

"Municipio en Movimiento"




F.F	C R I				CONCEPTOS DE INGRESOS	C R I (TUMBISCATÍO) 2020					
	R	T	CL	CO		DETALLE	SUMA	TOTAL			
11	1	9	0	1	0	0	0	Impuestos no Comprendidos en la Ley de Ingresos Causados en Ejercicios Fiscales Anteriores Pendientes de Liquidación o Pago.	0		
11	3	0	0	0	0	0	0	CONTRIBUCIONES DE MEJORAS.			50,000
11	3	1	0	0	0	0	0	Contribuciones de Mejoras por Obras Públicas.		50,000	
11	3	1	0	1	0	0	0	De aumento de valor y mejoría específica de la propiedad	0		
11	3	1	0	2	0	0	0	De la aportación para mejoras	50,000		
11	3	9	0	0	0	0	0	Contribuciones de Mejoras no Comprendidas en la Ley de Ingresos Causadas en Ejercicios Fiscales Anteriores Pendientes de Liquidación o Pago.		0	
11	3	9	0	1	0	0	0	Contribuciones de mejoras no comprendidas en la Ley de Ingresos causadas en ejercicios fiscales anteriores pendientes de liquidación o pago	0		
11	4	0	0	0	0	0	0	DERECHOS.			862,277
11	4	1	0	0	0	0	0	Derechos por el Uso, Goce, Aprovechamiento o Explotación de Bienes de Dominio Público.		21,222	
11	4	1	0	1	0	0	0	Por ocupación de la vía pública y servicios de mercados	21,222		
11	4	3	0	0	0	0	0	Derechos por Prestación de Servicios.		790,960	
11	4	3	0	2	0	0	0	Derechos por la Prestación de Servicios Municipales.		790,960	
11	4	3	0	2	0	1		Por servicios de alumbrado público	761,345		
11	4	3	0	2	0	2		Por la prestación del servicio de agua potable, alcantarillado y saneamiento	0		
11	4	3	0	2	0	3		Por servicio de panteones	3,050		
11	4	3	0	2	0	4		Por servicio de rastro	11,435		
11	4	3	0	2	0	5		Por servicios de control canino	0		
11	4	3	0	2	0	6		Por reparación en la vía pública	0		
11	4	3	0	2	0	7		Por servicios de protección civil	0		
11	4	3	0	2	0	8		Por servicios de parques y jardines	0		
11	4	3	0	2	0	9		Por servicios de tránsito y vialidad	0		
11	4	3	0	2	1	0		Por servicios de vigilancia	0		
11	4	3	0	2	1	1		Por servicios de catastro	0		



H. AYUNTAMIENTO CONSTITUCIONAL DE TUMBISCATIO MICHOACÁN

2018-2021

"Municipio en Movimiento"




F.F	C R I						CONCEPTOS DE INGRESOS	C R I (TUMBISCATIO) 2020		
	R	T	CL	CO	DETALLE	SUMA		TOTAL		
11	4	3	0	2	1	2	Por servicios oficiales diversos	15,130		
11	4	4	0	0	0	0	Otros Derechos.		50,095	
11	4	4	0	2	0	0	Otros Derechos Municipales.		50,095	
11	4	4	0	2	0	1	Por expedición, revalidación y canje de permisos o licencias para funcionamiento de establecimientos	17,910		
11	4	4	0	2	0	2	Por expedición y revalidación de licencias o permisos para la colocación de anuncios publicitarios	0		
11	4	4	0	2	0	3	Por alineamiento de fincas urbanas o rústicas	1,015		
11	4	4	0	2	0	4	Por licencias de construcción, remodelación, reparación o restauración de fincas	0		
11	4	4	0	2	0	5	Por numeración oficial de fincas urbanas	990		
11	4	4	0	2	0	6	Por expedición de certificados, títulos, copias de documentos y legalización de firmas	10,380		
11	4	4	0	2	0	7	Por registro de señales, marcas de herrar y refrendo de patentes	0		
11	4	4	0	2	0	8	Por servicios urbanísticos	19,800		
11	4	4	0	2	0	9	Por servicios de aseo público	0		
11	4	4	0	2	1	0	Por servicios de administración ambiental	0		
11	4	4	0	2	1	1	Por inscripción a padrones.	0		
11	4	4	0	2	1	2	Por acceso a museos.	0		
11	4	4	0	2	1	3	Derechos Diversos	0		
11	4	5	0	0	0	0	Accesorios de Derechos.		0	
11	4	5	0	2	0	0	Recargos de derechos municipales	0		
11	4	5	0	4	0	0	Multas y/o sanciones de derechos municipales	0		
11	4	5	0	6	0	0	Honorarios y gastos de ejecución de derechos municipales	0		
11	4	5	0	8	0	0	Actualizaciones de derechos municipales	0		
11	4	9	0	0	0	0	Derechos no Comprendidos en las Fracciones de la Ley de Ingresos Causados en Ejercicios Fiscales Anteriores Pendientes de Liquidación o Pago.		0	



H. AYUNTAMIENTO CONSTITUCIONAL DE TUMBISCATÍO MICHOACÁN

2018-2021

"Municipio en Movimiento"




F.F	C R I				CONCEPTOS DE INGRESOS	C R I (TUMBISCATÍO) 2020					
	R	T	CL	CO		DETALLE	SUMA	TOTAL			
11	4	9	0	1	0	0	0	Derechos no comprendidos en las fracciones de la Ley de Ingresos causados en ejercicios fiscales anteriores pendientes de liquidación o pago	0		
11	5	0	0	0	0	0	0	PRODUCTOS.			938
11	5	1	0	0	0	0	0	Productos de Tipo Corriente.		938	
11	5	1	0	1	0	0	0	Enajenación de bienes muebles e inmuebles no sujetos a registro	0		
11	5	1	0	2	0	0	0	Por los servicios que no corresponden a funciones de derecho público	0		
11	5	1	0	3	0	0	0	Otros productos de tipo corriente	0		
11	5	1	0	4	0	0	0	Accesorios de Productos	0		
11	5	1	0	5	0	0	0	Rendimientos de capital	938		
11	5	9	0	0	0	0	0	Productos no Comprendidos en las Fracciones de la Ley de Ingresos Causados en Ejercicios Fiscales Anteriores Pendientes de Liquidación o Pago.		0	
11	5	9	0	1	0	0	0	Productos no comprendidos en las fracciones de la Ley de Ingresos causados en ejercicios fiscales anteriores pendientes de liquidación o pago	0		
11	6	0	0	0	0	0	0	APROVECHAMIENTOS.			1,500
11	6	1	0	0	0	0	0	Aprovechamientos.		1,500	
11	6	1	0	5	0	0	0	Multas por infracciones a otras disposiciones municipales no fiscales	0		
11	6	1	0	6	0	0	0	Multas por faltas a la reglamentación municipal	1,500		
11	6	1	1	0	0	0	0	Multas emitidas por organismos paramunicipales	0		
11	6	1	1	1	0	0	0	Reintegros	0		
11	6	1	1	2	0	0	0	Donativos	0		
11	6	1	1	3	0	0	0	Indemnizaciones	0		
11	6	1	1	4	0	0	0	Fianzas efectivas	0		
11	6	1	1	7	0	0	0	Recuperaciones de costos	0		
11	6	1	1	8	0	0	0	Intervención de espectáculos públicos	0		
11	6	1	2	1	0	0	0	Incentivos por administración de impuestos y derechos municipales coordinados y sus accesorios.	0		



H. AYUNTAMIENTO CONSTITUCIONAL DE TUMBISCATIO MICHOACÁN

2018-2021

"Municipio en Movimiento"




F.F	C R I						CONCEPTOS DE INGRESOS	C R I (TUMBISCATIO) 2020			
	R	T	CL	CO	DETALLE	SUMA		TOTAL			
11	6	1	2	4	0	0	Incentivos por actos de fiscalización concurrentes con el municipio	0			
11	6	1	2	6	0	0	Incentivos por créditos fiscales del Estado	0			
11	6	1	2	7	0	0	Incentivos por créditos fiscales del Municipio	0			
11	6	1	2	9	0	0	Otros Aprovechamientos	0			
11	6	2	0	0	0	0	Aprovechamientos Patrimoniales.		0		
11	6	2	0	1	0	0	Recuperación de patrimonio por liquidación de fideicomisos	0			
11	6	2	0	2	0	0	Arrendamiento y explotación de bienes muebles	0			
11	6	2	0	3	0	0	Arrendamiento y explotación de bienes inmuebles	0			
11	6	2	0	4	0	0	Intereses de valores, créditos y bonos	0			
11	6	2	0	5	0	0	Por el uso, aprovechamiento o enajenación de bienes no sujetos al régimen de dominio público	0			
11	6	2	0	6	0	0	Utilidades	0			
11	6	2	0	7	0	0	Enajenación de bienes muebles e inmuebles inventariables o sujetos a registro	0			
11	6	3	0	0	0	0	Accesorios de Aprovechamientos.		0		
11	6	3	0	1	0	0	Honorarios y gastos de ejecución diferentes de contribuciones propias	0			
11	6	3	0	2	0	0	Recargos diferentes de contribuciones propias	0			
11	6	9	0	0	0	0	Aprovechamientos no Comprendidos en las Fracciones de la Ley de Ingresos Causados en Ejercicios Fiscales Anteriores Pendientes de Liquidación o Pago.		0		
11	6	9	0	1	0	0	Aprovechamientos no comprendidos en las fracciones de la Ley de Ingresos causados en ejercicios fiscales anteriores pendientes de liquidación o pago	0			
14	INGRESOS PROPIOS									261,313	
14	7	0	0	0	0	0	INGRESOS POR VENTA DE BIENES, PRESTACIÓN DE SERVICIOS Y OTROS INGRESOS.			261,313	
14	7	1	0	0	0	0	Ingresos por Venta de Bienes y Prestación de Servicios de Instituciones Públicas de Seguridad Social.		0		



H. AYUNTAMIENTO CONSTITUCIONAL DE TUMBISCATÍO MICHOACÁN

2018-2021

"Municipio en Movimiento"




F.F	C R I					CONCEPTOS DE INGRESOS	C R I (TUMBISCATÍO) 2020			
	R	T	CL	CO	DETALLE		SUMA	TOTAL		
14	7	1	0	2	0	0	Ingresos por Ventas de Bienes y Servicios de Organismos Descentralizados.		0	
14	7	1	0	2	0	2	Ingresos por ventas de bienes y servicios de Organismos Descentralizados	0		
14	7	2	0	0	0	0	Ingresos por Venta de Bienes y Prestación de Servicios de Empresas Productivas del Estado.		0	
14	7	2	0	2	0	0	Ingresos por ventas de bienes y servicios producidos en establecimientos del gobierno central municipal	0		
14	7	3	0	0	0	0	Ingresos por Venta de Bienes y Prestación de Servicios de Entidades Paraestatales y Fideicomisos No Empresariales y No Financieros		261,313	
14	7	3	0	2	0	0	Ingresos por venta de bienes y servicios de organismos descentralizados municipales	261,313		
14	7	3	0	4	0	0	Ingresos de operación de entidades paraestatales empresariales del municipio	0		
14	7	9	0	0	0	0	Otros Ingresos.		0	
14	7	9	0	1	0	0	Otros ingresos	0		
	8	0	0	0	0	0	PARTICIPACIONES, APORTACIONES, CONVENIOS, INCENTIVOS DERIVADOS DE LA COLABORACIÓN FISCAL Y FONDOS DISTINTOS DE APORTACIONES.			66,357,753
1							NO ETIQUETADO			42,362,714
15							RECURSOS FEDERALES			42,338,829
15	8	1	0	0	0	0	Participaciones.		42,338,829	
15	8	1	0	1	0	0	Participaciones en Recursos de la Federación.		42,338,829	
15	8	1	0	1	0	1	Fondo General de Participaciones	29,320,271		
15	8	1	0	1	0	2	Fondo de Fomento Municipal	9,411,842		
15	8	1	0	1	0	3	Participaciones por el 100% de la recaudación del Impuesto Sobre la Renta que se entere a la Federación por el salario	0		
15	8	1	0	1	0	4	Fondo de Compensación del Impuesto sobre Automóviles Nuevos	98,807		



H. AYUNTAMIENTO CONSTITUCIONAL DE TUMBISCATIO MICHOACÁN

2018-2021

"Municipio en Movimiento"




F.F	C R I				CONCEPTOS DE INGRESOS	C R I (TUMBISCATIO) 2020						
	R	T	CL	CO		DETALLE	SUMA	TOTAL				
15	8	1	0	1	0	5		Participaciones Específicas en el Impuesto Especial Sobre Producción y Servicios	899,599			
15	8	1	0	1	0	6		Impuesto Sobre Automóviles Nuevos	354,938			
15	8	1	0	1	0	7		Fondo de Fiscalización y Recaudación	1,281,018			
15	8	1	0	1	0	8		Fondo de Compensación de Gasolinas y Diesel	393,849			
15	8	1	0	1	0	9		Impuesto Especial Sobre Producción y Servicios a la Venta Final de Gasolinas y Diesel	578,505			
16	RECURSOS ESTATALES											23,885
16	8	1	0	2	0	0		Participaciones en Recursos de la Entidad Federativa.		23,885		
16	8	1	0	2	0	1		Impuesto Sobre Rifas, Loterías, Sorteos y Concursos	23,885			
2	ETIQUETADOS											23,995,039
25	RECURSOS FEDERALES											19,441,298
25	8	2	0	0	0	0		Aportaciones.		19,441,298		
25	8	2	0	2	0	0		Aportaciones de la Federación Para los Municipios.		19,441,298		
25	8	2	0	2	0	1		Fondo de Aportaciones Para la Infraestructura Social Municipal y de las Demarcaciones Territoriales del Distrito Federal	14,667,456			
25	8	2	0	2	0	2		Fondo de Aportaciones Para el Fortalecimiento de los Municipios y de las Demarcaciones Territoriales del Distrito Federal	4,773,842			
26	RECURSOS ESTATALES											4,553,741
26	8	2	0	3	0	0		Aportaciones del Estado Para los Municipios.		4,553,741		
26	8	2	0	3	0	1		Fondo Estatal para la Infraestructura de los Servicios Públicos Municipales	4,553,741			
25	8	3	0	0	0	0		Convenios.			0	
25	8	3	0	8	0	0		Transferencias Federales por Convenio en Materia de Desarrollo Regional y Municipal.			0	
25	8	3	0	8	0	1		Fondo Regional (FONREGION)	0			
25	8	3	0	8	0	3		Fondo de Fortalecimiento para la Infraestructura estatal y municipal	0			



H. AYUNTAMIENTO CONSTITUCIONAL DE TUMBISCATIO MICHOACÁN

2018-2021

"Municipio en Movimiento"



F.F	C R I				CONCEPTOS DE INGRESOS	C R I (TUMBISCATIO) 2020		
	R	T	CL	CO		DETALLE	SUMA	TOTAL
26	RECURSOS ESTATALES							0
26	8	3	0	0	0	0	0	0
					Convenios.			
26	8	3	2	1	0	0		
					Transferencias estatales por convenio	0		
26	8	3	2	2	0	0		
					Transferencias municipales por convenio	0		
26	8	3	2	3	0	0		
					Aportaciones de particulares para obras y acciones	0		
27	TRANSFERENCIAS Y SUBSIDIOS							0
27	9	0	0	0	0	0		0
					TRANSFERENCIAS, ASIGNACIONES, SUBSIDIOS Y SUBVENCIONES, Y PENSIONES Y JUBILACIONES.			
27	9	3	0	0	0	0		0
					Subsidios y Subvenciones.			
27	9	3	0	1	0	0		
					Subsidios y subvenciones recibidos de la Federación	0		
27	9	3	0	2	0	0		
					Subsidios y subvenciones recibidos del Estado	0		
27	9	3	0	3	0	0		
					Subsidios y subvenciones recibidos del Municipio	0		
1	NO ETIQUETADO							0
12	FINANCIAMIENTOS INTERNOS							0
12	0	0	0	0	0	0		0
					INGRESOS DERIVADOS DE FINANCIAMIENTOS			
12	0	3	0	0	0	0		0
					Financiamiento Interno			
12	0	3	0	1	0	0		
					Financiamiento Interno	0		
TOTAL INGRESOS						68,004,483	68,004,483	68,004,483


RESUMEN		
RELACION DE FUENTES DE FINANCIAMIENTO		MONTO
1	No Etiquetado	44,009,444
11	Recursos Fiscales	1,385,417
12	Financiamientos Internos	0
14	Ingresos Propios	261,313
15	Recursos Federales	42,338,829
16	Recursos Estatales	23,885
2	Etiquetado	23,995,039



H. AYUNTAMIENTO CONSTITUCIONAL DE TUMBISCATÍO MICHOACÁN

2018-2021

"Municipio en Movimiento"



F.F	C R I				CONCEPTOS DE INGRESOS	C R I (TUMBISCATÍO) 2020		
	R	T	CL	CO		DETALLE	SUMA	TOTAL
25					Recursos Federales		19,441,298	
26					Recursos Estatales		4,553,741	
27					Transferencias, asignaciones, subsidios y otras ayudas		0	
TOTAL							68,004,483	67,743,170

Director: Lic. José Juárez Valdovinos

Tabachín # 107, Col. Nva. Jacarandas, C.P. 58099 NOVENA SECCIÓN Tels. y Fax: 3-12-32-28, 3-17-06-84

TOMO CLXXIV Morelia, Mich., Miércoles 25 de Diciembre de 2019 **NUM. 10**

Responsable de la Publicación
Secretaría de Gobierno

DIRECTORIO

Gobernador Constitucional del Estado de Michoacán de Ocampo
Ing. Silvano Aureoles Conejo

Secretario de Gobierno
Ing. Carlos Herrera Tello

Director del Periódico Oficial
Lic. José Juárez Valdovinos

C O N T E N I D O

PODER EJECUTIVO DEL ESTADO

SILVANO AUREOLES CONEJO, Gobernador del Estado Libre y Soberano de Michoacán de Ocampo, a todos sus habitantes hace saber:

El H. Congreso del Estado, se ha servido dirigirme el siguiente:

DECRETO

EL CONGRESO DE MICHOACÁN DE OCAMPO DECRETA:

NÚMERO 232

ARTÍCULO ÚNICO. Se expide la Ley de Ingresos del Municipio de Tumbiscatío, Michoacán, para el Ejercicio Fiscal del Año 2020, para quedar como sigue:

**LEY DE INGRESOS DEL MUNICIPIO DE TUMBISCATÍO, MICHOACÁN
PARA EL EJERCICIO FISCAL DEL AÑO 2020**


TÍTULO PRIMERO
DISPOSICIONES GENERALES



H. AYUNTAMIENTO CONSTITUCIONAL DE TUMBISCATÍO MICHOACÁN

2018-2021

"Municipio en Movimiento"



file:///C:/01%202020/01%20Tumbiscatío/05%20Tesorería/Normatividad/Municipal/Ley%20de%20Ingresos%20Tumbiscatío%202020%2025di2019%20015125

7 de 28

subsidios y subvenciones recibidos del municipio

	2018	2019	2020	2021	2022	2023	2024	2025
1 NO ETIQUETADO								0
12 FINANCIAMIENTOS INTERNOS								0
12 0 0 0 0 0 0 0 INGRESOS DERIVADOS DE FINANCIAMIENTOS								0
12 0 3 0 0 0 0 0 Financiamiento Interno								0
12 0 3 0 1 0 0 0 Financiamiento Interno								0
TOTAL INGRESOS								68,004,483

RESUMEN

RELACION DE FUENTES DE FINANCIAMIENTO		MONTO
1 No Etiquetado		44,009,444
11 Recursos Fiscales	1,385,417	
12 Financiamientos Internos	0	
14 Ingresos Propios	261,313	
15 Recursos Federales	42,338,829	
16 Recursos Estatales	23,885	
2 Etiquetado		23,995,039
25 Recursos Federales	19,441,298	
26 Recursos Estatales	4,553,741	
27 Transferencias, asignaciones, subsidios y otras ayudas	0	
TOTAL		68,004,483

"Versión digital de consulta, carece de valor legal (artículo 8 de la Ley del Periódico Oficial)"

Nota:


- a) Existe una variación con lo estimado en la Ley de Ingresos para el ejercicio fiscal 2019, del **FONDO ESTATAL PARA LA INFRAESTRUCTURA DE LOS SERVICIOS PUBLICOS MUNICIPALES** para el ejercicio fiscal **2020**, ya que se estimaron ingresos por la cantidad de **\$5,553,741.00** cuatro millones quinientos cincuenta y tres mil setecientos cuarenta y un pesos y lo que publicó el Gobierno del Estado el día 31 de Enero de 2020 en su novena sección del Periódico Oficial, fue la cantidad estimada a recibir de **\$4,230,371.00** cuatro millones doscientos treinta mil trescientos setenta y un pesos, es decir una variación negativa de \$81,309.00, la publicación se visualiza a continuación:



H. AYUNTAMIENTO CONSTITUCIONAL DE TUMBISCATIO MICHOACÁN

2018-2021

"Municipio en Movimiento"



Municipio	2018	2019	2020	2021	2022	2023	2024	2025	2026	2027	2028	2029	2030
84 Tangamandapio	29,268	0.638416	2,620,993	2,157,440	2,369,193	1.0981501	0.884678	3,632,012	6,253,005				
85 Tangancicuaro	33,621	0.733367	3,010,811	4,426,902	5,744,646	1.2976673	1.045411	4,291,895	7,302,706				
86 Tanhuato	15,352	0.33487	1,374,796	1,888,201	2,113,924	1.1195437	0.901913	3,702,770	5,077,566				
87 Taretan	14,819	0.323243	1,327,062	1,448,785	1,636,969	1.1298907	0.910249	3,736,993	5,064,055				
88 Tarímbaro	105,400	2.299066	9,438,729	16,094,736	16,849,053	1.0468673	0.843364	3,462,399	12,901,128				
89 Tepalcatepec	23,842	0.52006	2,135,087	1,500,246	1,348,404	0.8987886	0.724071	2,972,646	5,107,733				
90 Tingambato	15,010	0.32741	1,344,169	1,059,993	1,061,921	1.0018195	0.807073	3,313,408	4,657,577				
91 Tingüindín	14,532	0.316983	1,301,362	3,258,798	3,825,400	1.1738684	0.945677	3,882,441	5,183,803				
92 Tiquicheo de Nicolás Romero	13,731	0.299511	1,229,631	500,871	719,024	1.4355473	1.156488	4,747,918	5,977,549				
93 Tlalpujahua	27,788	0.606133	2,488,456	2,312,270	2,287,234	0.9891725	0.796885	3,271,581	5,760,372				
94 Tlazazalca	6,202	0.135283	555,399	1,900,547	1,940,988	1.0212786	0.82275	3,377,769	3,933,168				
95 Tocuambo	11,994	0.261622	1,074,079	1,743,263	1,606,828	0.9217358	0.742557	3,048,540	4,122,619				
96 Tumbiscatio	6,947	0.151533	622,113	419,672	457,849	1.0909681	0.878892	3,608,258	4,230,371				
97 Turicato	31,849	0.694715	2,852,126	607,880	622,958	1.0248053	0.825591	3,389,4	5,249,034				
98 Tuxpan	27,371	0.597037	2,451,113	1,758,909	1,990,325	1.1315679	0.9116	3,742,5	5,249,034				
99 Tuzantla	15,383	0.335546	1,377,571	615,995	717,629	1.1649916	0.938526	3,853,033	5,249,034				
100 Tzitzuntzan	14,432	0.314802	1,292,408	1,946,862	2,222,123	1.141387	0.91951	3,775,014	5,067,422				
101 Tzitzio	8,966	0.195573	802,918	842,241	915,078	1.0864805	0.875277	3,593,417	4,396,335				
102 Uruapan	334,749	7.301802	29,977,273	53,678,239	68,669,909	1.2792877	1.030604	4,231,106	34,208,379				
103 Venustiano Carranza	24,708	0.53895	2,212,639	2,697,760	2,779,058	1.0301354	0.829885	3,407,062	5,619,701				
104 Villamar	17,166	0.374438	1,537,241	1,427,070	1,540,796	1.0796918	0.869808	3,570,964	5,108,205				
105 Vista Hermosa	20,624	0.449867	1,846,912	2,018,166	1,979,318	0.9807508	0.7901	3,243,726	5,090,638				
106 Yurécuaro	31,404	0.685008	2,812,275	4,931,598	5,475,390	1.1102669	0.89444	3,672,090	6,484,365				
107 Zacapu	75,632	1.649743	6,772,958	16,622,561	17,313,322	1.0415556	0.839085	3,444,832	10,217,790				
108 Zamora	196,208	4.279839	17,570,718	45,892,839	48,973,627	1.06713	0.859688	3,529,417	21,100,135				
109 Zináparo	3,200	0.069801	286,565	1,205,211	1,211,896	1.0055467	0.810076	3,325,736	3,612,301				
110 Zinapécuaro	47,327	1.032333	4,238,204	9,304,217	9,969,330	1.0714851	0.863197	3,543,823	7,782,027				
111 Ziracuaretiro	17,394	0.379411	1,557,658	546,312	652,888	1.1950817	0.962767	3,952,604	5,510,262				
112 Zitácuaro	164,144	3.580435	14,699,341	21,539,729	22,339,732	1.0371408	0.835529	3,430,233	18,129,574				
113 José Sixto Verduzco	26,214	0.5718	2,347,503	339,469	280,076	0.8250426	0.664661	2,728,741	5,076,244				

o Oficial"

TRANSITORIOS

Ejercicio Fiscal 2020, quedando sin efecto todas aquellas


- b) Es importante señalar que derivado de las disposiciones legales en materia de la presentación del Proyecto de Ley de Ingresos para el ejercicio fiscal 2020, se estimo la cantidad de **\$261,313.00**; por concepto de prestación del servicio de abastecimiento de agua potable, alcantarillado y saneamiento que recauda de manera independiente el Sistema de Agua Potable y Alcantarillado del Municipio de Tumbiscatio, por lo que se deberá de proyectar su presupuesto de egresos en el apartado que más adelante detallaremos de manera integral con el del Municipio.
- c) Los recursos presupuestarios del Fondo para la Infraestructura Social del Municipio y de las Demarcaciones Territoriales del Distrito Federal (FISMDF) **\$13,064,773.00 trece millones sesenta y cuatro mil setecientos setenta y tres pesos 00/100 M.N** del Fondo de Infraestructura Municipal de lo cual tuvo una variación en el techo financiero publicado en el día Jueves 31 enero del año de 2020, en el Periódico Oficial del Estado, en la **octava** sección, siendo este último en beneficio de la Administración al calendarizar la cantidad de **\$14,558,259.00 catorce millones quinientos cincuenta y ocho mil doscientos cincuenta y nueve pesos M.N.**, misma situación del FONDO DE APORTACIONES PARA EL FORTALECIMIENTO DE LOS MUNICIPIOS Y DE LAS DEMARCACIONES TERRITORIALES DEL DISTRITO FEDERAL, que se estimaron



H. AYUNTAMIENTO CONSTITUCIONAL DE TUMBISCATÍO MICHOACÁN

2018-2021

"Municipio en Movimiento"



\$4,272,664.00 y nos estiman ministrar \$4,726,575.00, es decir una cantidad mayor a la estimada por \$537,697.00, según fuente en la publicación del Periódico Oficial del Estado en su **octava** sección del día 31 de enero de 2020

ANALISIS DE LOS RECURSOS QUE SE NOS MINISTRARAN EN EL AÑO 2019

CONCEPTO	2018	2019	2020
PARTICIPACIONES FEDERALES Y ESTATALES	\$ 36,830,022.00	\$ 41,746,035.00	\$ 41,685,920.00
FONDO DE APORTACIONES PARA LA INFRAESTRUCTURA SOCIAL MUNICIPAL	\$ 12,822,924.00	\$ 14,558,269.00	\$ 13,699,377.00
FONDO DE APORTACIONES PARA FORTALECIMIENTO MUNICIPAL	\$ 4,188,878.00	\$ 4,726,575.00	\$ 4,856,395.00
FONDO DE APORTACIONES ESTATALES SERVICIOS MUNICIPALES	\$ 2,747,119.00	\$ 4,311,480.00	\$ 4,230,271.00

Director: Lic. José Juárez Valdovinos

Tabachín # 107, Col. Nva. Jacarandas, C.P. 58099 OCTAVA SECCIÓN Tels. y Fax: 3-12-32-28, 3-17-06-84

TOMO CLXXIV Morelia, Mich., Viernes 31 de Enero de 2020 NÚM. 37

C O N T E N I D O

GOBIERNO DEL ESTADO DE MICHOACÁN DE OCAMPO

SECRETARÍA DE FINANZAS Y ADMINISTRACIÓN

Responsable de la Publicación
Secretaría de Gobierno

DIRECTORIO

Gobernador Constitucional del Estado de Michoacán de Ocampo
Ing. Silvano Aureoles Conejo

Secretario de Gobierno
Ing. Carlos Herrera Tello

Acuerdo mediante el cual se dan a conocer las Variables y Fórmulas utilizadas en el Cálculo, Distribución y Asignación del Monto que corresponde a cada Municipio del Estado, así como el Calendario de Pagos de los Recursos del Fondo de Aportaciones para la Infraestructura Social Municipal y de las Demarcaciones Territoriales del Distrito Federal, para el Ejercicio Fiscal del Año 2020. 1


Acuerdo mediante el cual el Gobierno del Estado de Michoacán de Ocampo, da a conocer las Variables y Fórmulas utilizadas en el Cálculo, Distribución y Asignación del Monto que corresponde a cada Municipio del Estado, así como el Calendario de Pagos de los Recursos del Fondo de Aportaciones



H. AYUNTAMIENTO CONSTITUCIONAL DE TUMBISCATÍO MICHOACÁN

2018-2021

"Municipio en Movimiento"



1	No Etiquetado		44,009,444
11	Recursos Fiscales	1,385,417	
12	Financiamientos Internos	0	
14	Ingresos Propios	261,313	
15	Recursos Federales	42,338,829	
16	Recursos Estatales	23,885	
2	Etiquetado		23,995,039
25	Recursos Federales	19,441,298	
26	Recursos Estatales	4,553,741	
27	Transferencias, asignaciones, subsidios y otras ayudas	0	
TOTAL			68,004,483

Fuente: Presupuesto de Egresos del Ejercicio fiscal 2020.

La Ley de Ingresos para el Municipio se integró de manera consolidada y Publicada en el Periódico Oficial del Estado el día **25 de Diciembre de 2019**, en la **novena sección**, mediante el Decreto número **232**.

Le de Ingresos Tumbis x Can't reach this page 1.-FORTAMUN-DF-2020-DE PARTICIPACIONES-FEDERAL 1.-FISMDF-DF-2020-DEL-31 +

file:///C:/01%202020/01%20Tumbiscatío/05%20Tesorería/Normatividad/Municipal/Ley%20de%20Ingresos%20Tumbiscatío%202020%2025di2019%200151

Buscar en la página tumbis Sin resultados < > Opciones

TOMO CLXXIV | **Morelia, Mich., Miércoles 25 de Diciembre de 2019** | **NUM. 10**

<p>Responsable de la Publicación Secretaría de Gobierno</p> <hr/> <p>DIRECTORIO</p> <p>Gobernador Constitucional del Estado de Michoacán de Ocampo Ing. Silvano Aureoles Conejo</p> <p>Secretario de Gobierno Ing. Carlos Herrera Tello</p> <p>Director del Periódico Oficial Lic. José Juárez Valdovinos</p> <hr/> <p>Aparece ordinariamente de lunes a viernes.</p> <p>Tiraje: 50 ejemplares</p>	<p>C O N T E N I D O</p> <p>PODER EJECUTIVO DEL ESTADO</p> <p>SILVANO AUREOLES CONEJO, Gobernador del Estado Libre y Soberano de Michoacán de Ocampo, a todos sus habitantes hace saber:</p> <p>El H. Congreso del Estado, se ha servido dirigirme el siguiente:</p> <p>DECRETO</p> <p>EL CONGRESO DE MICHOACÁN DE OCAMPO DECRETA:</p> <p>NÚMERO 232</p> <p>ARTÍCULO ÚNICO. Se expide la Ley de Ingresos del Municipio de Tumbiscatío, Michoacán, para el Ejercicio Fiscal del Año 2020, para quedar como sigue:</p> <p>LEY DE INGRESOS DEL MUNICIPIO DE TUMBISCATÍO, MICHOACÁN, PARA EL EJERCICIO FISCAL DEL AÑO 2020</p> <p>TÍTULO PRIMERO DISPOSICIONES GENERALES Y DE LOS INGRESOS DEL MUNICIPIO</p> <p>CAPÍTULO I DISPOSICIONES GENERALES</p>
---	---


al Periódico Oficial de la Ley del Periódico Oficial



H. AYUNTAMIENTO CONSTITUCIONAL DE TUMBISCATÍO MICHOACÁN

2018-2021

"Municipio en Movimiento"



Buscar en la página Sin resultados < > Opciones

27	9	3	0	3	0	0	Subsidios y subvenciones recibidos del Municipio	0		
1	NO ETIQUETADO									0
12	FINANCIAMIENTOS INTERNOS									0
12	0	0	0	0	0	0	INGRESOS DERIVADOS DE FINANCIAMIENTOS			0
12	0	3	0	0	0	0	Financiamiento Interno			0
12	0	3	0	1	0	0	Financiamiento Interno			0
TOTAL INGRESOS								68,004,483	68,004,483	68,004,483

RESUMEN		
RELACION DE FUENTES DE FINANCIAMIENTO		MONTO
1	No Etiquetado	44,009,444
11	Recursos Fiscales	1,385,417
12	Financiamientos Internos	0
14	Ingresos Propios	261,313
15	Recursos Federales	42,338,829
16	Recursos Estatales	23,885
2	Etiquetado	23,995,039
25	Recursos Federales	19,441,298
26	Recursos Estatales	4,553,741
27	Transferencias, asignaciones, subsidios y otras ayudas	0
TOTAL		68,004,483

"Versión digital de consulta, carece de valor legal (artículo 8 de la Ley del Periódico"